


СОГЛАСОВАНО:

Председатель первичной профсоюзной организации муниципального учреждения «Комплексный центр социального обслуживания населения» Сосновского муниципального района Челябинской области


С.В. Закрева
2021г.



УТВЕРЖДАЮ:

Директор муниципального учреждения «Комплексный центр социального обслуживания населения» Сосновского муниципального района Челябинской области

Н.А. Либик
2021г.



Инструкция о действиях дежурного персонала при возникновении пожара

Настоящая инструкция разработана на основании требований законодательных и иных нормативных правовых актов в области пожарной безопасности с учетом Постановления «Об утверждении Правил противопожарного режима в РФ №1479 от 16.09.2020 г., вступившего в силу с 01.01.2021г. и предназначена для дежурного персонала при выполнении им работ согласно профессии и квалификации.

1. Общие положения.

1.1 Настоящая инструкция устанавливает порядок действий дежурного персонала в КЦСОН Сосновского муниципального района Челябинской области при пожаре во время дежурства.

1.2 Является обязательной для исполнения дежурным персоналом, независимо от их должности, образования, стажа работы в профессии.

1.3 Лица, виновные в нарушении (невыполнении, ненадлежащем выполнении или уклонении от выполнения) настоящей Инструкции административную, дисциплинарную или иную ответственность в соответствии с действующим законодательством РФ.

1.4 Дежурные обязаны знать:

- планировку объекта, планы эвакуации, расположение основных входов и выходов, запасных и эвакуационных выходов;
- местонахождение огнетушителей, кнопок пожарной сигнализации, систем пожаротушения и уметь ими пользоваться при пожаре;
- замки, установленные в дверях, какими ключами они открываются, и где находятся эти ключи;
- расположение кладовых, где хранятся переносные лестницы;
- работу и использование на пожаре систем и средств противопожарной защиты;
- правила работы в индивидуальных средствах органов дыхания;

- приказы и инструкции, определяющие основные требования пожарной безопасности на объекте и действия при срабатывании систем противопожарной защиты.

5. На вахте (комната дежурства сторожей), хранятся следующие приборы и инструменты, необходимые для использования при возникновении пожара:

- телефон;
- пожарный щит, со всей необходимой комплектацией;
- электрические фонари - 2 шт.;
- средство индивидуальной защиты органов дыхания и зрения человека (самоспасатель);
- огнетушитель.

2. Обязанности и действия дежурного при пожаре в ночное время.

При срабатывании автоматической пожарной сигнализации и отсутствии прямых признаков загорания (задымления, запаха гари, открытого пламени) дежурный сотрудник обязан:

- немедленно выяснить причину срабатывания;
- проверить помещение согласно списку шлейфов сигнализации, в котором произошло срабатывание пожарного извещателя;
- в случае отсутствия угрозы жизни и здоровью людей, имуществу (нет задымления, признаков горения и т.д.) произвести отключение сработавшего датчика;
- сообщить о факте ложного срабатывания ответственному лицу по пожарной безопасности в учреждении, для дальнейшей передачи данной информации в организацию, которая осуществляет техническое обслуживание сигнализации;
- о поступивших сигналах и принятых мерах дежурный должен произвести запись в эксплуатационный журнал системы.

При срабатывании АПС и при обнаружении пожара или признаков горения (задымления, запаха гари, тления и т.п.) дежурный сотрудник обязан:

- немедленно вызвать пожарную охрану по телефону – 101 или 112 и сообщить:
- точный адрес объекта, указать адрес;
- наименование объекта, указать учреждение;
- место возникновения пожара или обнаружения признаков пожара;
- вероятную возможность угрозы людям, а также другие сведения, необходимые диспетчеру пожарной охраны;
- назвать себя и номер телефона, с которого делается сообщение о пожаре.

Не отключайте телефон первыми, возможно, у диспетчера возникнут дополнительные вопросы!

- сообщить руководителю и ответственному за ПБ о пожаре, при необходимости вызвать скорую помощь и другие службы;

- принять все возможные меры по тушению пожара на начальной стадии развития;

Если Вы видите, что не сможете самостоятельно при помощи огнетушителя или других средств пожаротушения потушить пожар, не переоценивайте свои силы, первичные средства пожаротушения могут помочь при тушении пожара только в начальной его стадии, немедленно приступайте к эвакуации.

При задымлении возьмите с собой фонарь и наденьте средства защиты зрения и органов дыхания.

3. Правила эвакуации.

3.1 С учетом сложившейся обстановки определите наиболее безопасные эвакуационные пути и выходы, обеспечивающие возможность эвакуации в безопасную зону в кратчайший срок.

3.2 Эвакуацию следует начинать из помещения, в котором возник пожар, и смежных с ним помещений, которым угрожает опасность распространения огня и продуктов горения.

3.3 При эвакуации следуйте по знакам направления движения к эвакуационным выходам.

4. Порядок размещения и использования огнетушителей.

Меры безопасности при работе с ними.

4.1 Огнетушители, находящиеся в КЦСОН Сосновского муниципального района Челябинской области, должны быть исправны и обеспечено необходимое их количество.

4.2 Огнетушители следует располагать на видных местах вблизи от выходов из помещений на высоте не более 1,5 метра.

4.3 Запрещается использование огнетушителя для нужд, не связанных с ликвидацией загораний.

4.4 Огнетушители должны быть все опломбированы, пронумерованы иметь паспорт и учтены в журнале первичных средств пожаротушения.

4.5 Огнетушители должны размещаться на видных, легкодоступных местах, где исключено их повреждение, попадание на них прямых солнечных лучей, непосредственное воздействие отопительных и нагревательных приборов.

4.6 Для тушения твердых горючих веществ, ЛВЖ, ГЖ, электропроводки (до 1000 вольт), применять имеющиеся углекислотные и порошковые огнетушители.

Общие рекомендации по тушению огнетушителями:

- при тушении пролитых ЛВЖ и ГЖ тушение начинать с передней кромки, направляя струю порошка на горящую поверхность, а не на пламя;
- горящую вертикальную поверхность тушить снизу-вверх;
- наиболее эффективно тушить несколькими огнетушителями группой лиц;
- после применения огнетушителя необходимо заменить его новым, годным к применению;

- использованный огнетушитель необходимо сдать руководителю для последующей перезарядки, о чем сделать запись в журнале учета первичных средств пожаротушения;
- использование первичных средств пожаротушения для хозяйственных и прочих нужд, не связанных с тушением пожаров, запрещается.

Правила применения порошковых огнетушителей:

- поднести огнетушитель к очагу пожара (загорания);
- сорвать пломбу;
- выдернуть чеку за кольцо;
- путем нажатия рычага огнетушитель приводится в действие, при этом необходимо струю огнетушащего вещества направить на очаг загорания.

Правила применения углекислотных огнетушителей:

- выдернуть чеку;
- направить раструб на очаг пожара;
- открыть запорно-пусковое устройство (нажать на рычаг или повернуть маховик против часовой стрелки до отказа).

Требования безопасности при применении углекислотного огнетушителя:


- углекислотные огнетушители запрещается применять для тушения пожаров электрооборудования, находящегося под напряжением выше 10 кВ;
- углекислотный огнетушитель, оснащенный раструбом из металла, не должен использоваться для тушения пожаров электрооборудования, находящегося под напряжением;
- при работе углекислотных огнетушителей всех типов запрещается держать раструб незащищенной рукой, так как при выходе углекислоты образуется снегообразная масса с температурой минус 60-70°C.

Инструкция составлена:

Ответственным за пожарную
безопасность


заведующей хозяйством  С.В. Закревой

Ознакомлены:

Сторож  Черненко А.И.

Сторож  Серышков К.С.

Сторож  Васильева О.А.

Уборщик служебных
помещений  Кошелева Е.А.

 Киселева Н.П.

 Палов С.Е.